

ДОШКОЛЁНОК

Выпуск № 6
МАРТ
2021

Газета МКДОУ "Новоисетский детский сад"

Читайте в номере:

«Праздники» стр. 2

«А у нас в саду» стр.3

«Это интересно» стр. 6

«Делимся опытом» стр.7

«Задания для дошколят» стр.8

«Говорят дети» стр.9

«Календарь событий» стр.9



От редакции

Мы рады приветствовать вас, уважаемые читатели!

Вы держите в руках весенний выпуск газеты

«Дошколенок». Мы надеемся, что вы получите только положительные эмоции от прочтения нашей газеты.

С уважением, редакция газеты.

Написать в редакцию Вы можете по E-mail:

novoiskyds@mail.ru

или обратиться к воспитателям.

Сайт детского сада:

<http://novoiskyds.ucoz.org/>

ПРАЗДНИКИ


ВЫПУСК № 6
МАРТ
2021



Мама! Самое прекрасное слово на земле! Самое первое, что произносит человек. И на всех языках оно звучит одинаково нежно.

8 марта – международный женский день, праздник нежности, ласки и красоты. В каждом детском саду, в каждой группе в канун этого праздника весны проводятся торжественные мероприятия.

Всю неделю в детском саду витала праздничная атмосфера. Повсюду были слышны поздравления. Особенно приятно было видеть улыбающиеся лица всех мам и бабушек наших детей, то, с каким умилением они получали сделанные своими руками подарки от своих дочек и сыночков, которые с такой гордостью и любовью дарили их своему самому дорогому человеку на земле – своей маме!



А У НАС В САДУ

Выпуск № 6
МАРТ
2021

Конкурс рисунков «Сердечко для мамочки»

Призовые места:

Котегов Илья- 1 место

Егорова Варя- 1 место



Рудник Матвей- 2 место

Чернышева Даша- 2 место



Рогозина Лиза- 3 место



Весёлая Масленица



С чего начинается весна? Конечно, с проводов зимы. Вот и в нашем детском саду Масленицу отмечали широко, радостно, с хороводами да играми-забавами.

16 марта голос весёлого зазывалы пригласил всех детей на праздник. Пришла к нам Зима и не хотела уступать место Весне. В этом споре победила Весна, и Зиме пришлось уйти. Все с радостью проводили ее и попрощались с ней до следующего года. Для Весны дети пели песни, водили хороводы, играли в веселые игры: «Кто быстрее проскачет на лошади», «Чья команда быстрее перенесёт блины на сковородке», «Перетягивание каната». Традиционно праздник закончился чаепитием: поеданием вкусных и ароматных блинов, которые с любовью приготовили повара. По традиции в конце развлечений сожгли Масленицу. Праздником все остались довольны.



«Спортивное путешествие вокруг света»

24 марта в нашем детском саду прошло спортивное мероприятие, где



дети подготовительных групп вместе с инструктором по физической культуре Спириной Л.П путешествовали по разным странам мира: побывали в Англии, Бразилии, Франции, спускались по заснеженным склонам Альп. Дети знакомились с видами спорта разных стран и сами были участниками соревнований.

«Путешествие по сказкам»

26 марта учитель-логопед Масленникова Л.М пригласила



детей старшей и подготовительных групп в «Путешествие по сказкам». Дети в игровой форме

вспомнили всеми любимые сказки. Побывали в сказочной стране, отгадывали загадки про сказочных героев, собирали разрезные картинки. Ребята повстречались с Бабой Ягой и помогли ей справиться с бедой и за это получили призы в конце путешествия. Все дети остались довольны и в хорошем настроении.



ЭТО ИНТЕРЕСНО

Как одеть ребёнка весной



Весна всегда радует нас первым теплым солнышком, но еще дают о себе знать зимние заморозки и холодные дожди со снегом, поэтому каждый родитель должен знать, как одеть ребенка весной так, чтобы он не простудился и получил максимум пользы от прогулки.

Предлагаем 8 рекомендаций о том, как одеть ребенка весной:

1. Не стоит сильно кутать ребенка, собираясь на весеннюю прогулку, ведь уже все-таки не зима, одетый в два свитера ребенок быстро вспотеет и простудится. Для прогулки весной важно одеть ребенка надежно, так, чтобы его одежда была достаточно теплой, но не жаркой, чтобы она могла защитить ребенка от дождя и ветра.
2. Для детей от 4-6 лет для весенней прогулки идеально подойдет непродуваемый и непромокаемый комбинезон. Он не сползает, его легко снимать и надевать. В нем ребенку будет удобно и тепло, в такой одежде не страшен даже холодный весенний дождь.
3. Важной частью одежды ребенка для весенней прогулки является шапка. Отличным вариантом может стать шапка-труба, которая одновременно выполняет функцию шапки и шарфа. Головной убор для прогулки весной должен быть теплым и непромокаемым.
4. Также не стоит забывать о шарфе, особенно, если ребенок наденет обычную шапку, а не шапку-трубу. Шарф может быть любым, главное – правильно его завязать, он не должен мешать ребенку играть и бегать на прогулке.



5. Еще один важный атрибут весеннего гардероба – варежки. Они должны быть теплыми, но тонкими, желательно, чтобы они не промокали, это позволит ребенку свободно играть даже во время небольшого дождика.

6. Если вы не хотите надевать на ребенка комбинезон, тогда лучше остановить свой выбор на послонном одеянии. Наденьте на ребенка маечку и трусики, теплый джемпер, колготки, непромокаемые штанишки, кофточку. Завершить «образ» нужно верхней одеждой и обувью.

7. Самый важный момент – обувь ребенка. От того, насколько правильно вы ее подберете, зависит здоровье ребенка. Обувь для весенней прогулки должна быть легкой, мягкой, она не должна промокать, если на улице идет дождь, лучше отдать предпочтение резиновым сапогам.

8. Старайтесь одевать ребенка в одежду ярких цветов. Это поднимет настроение вам и вашему малышу.

Приятной вам прогулки!



ДЕЛИМСЯ ОПЫТОМ

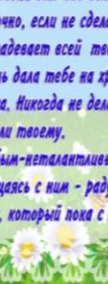
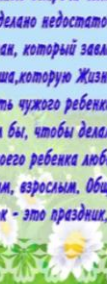
Выпуск №6
МАРТ
2021

Советы психолога

Советы физинструктора

10 заповедей для родителей

1. Не жди, что твой ребенок будет таким, как ты хочешь. Помоги ему стать собой.
2. Не требуй от ребенка платы за все, что ты для него сделала.
3. Не вымещай на ребенке свои обиды, чтобы в старости не есть горький хлеб. Ибо что посеешь, то и взойдет.
4. Не относись к его проблемам свысока.
5. Не унижай!
6. Не забывай, что самые важные встречи человека - это его встречи с детьми.
7. Помни, для ребенка сделано недостаточно, если не сделано все.
8. Ребенок - это не тиран, который завладевает всей твоей жизнью. Это та драгоценная чаша, которую Жизнь дала тебе на хранение.
9. Умей любить чужого ребенка. Никогда не делай чужому то, что не хотел бы, чтобы делали твоему.
10. Люби своего ребенка любым - неталантливым, неудачливым, взрослым. Общайся с ним - радуйся, потому что ребенок - это праздник, который пока с тобой.



Физическое развитие ребенка в домашних условиях

Все родители хотят, чтобы их дети были ловкими, сильными, спортивными. Конечно, во многом это зависит от природных данных ребенка, но большую роль в физическом развитии играет и то, насколько много уделяют ему внимания родители.

Важно с детства приучать ребенка к физкультуре так, чтобы ежедневные занятия доставляли ему радость и удовольствие. Даже если он не вырастет чемпионом, регулярные занятия помогут ему избежать многих проблем со здоровьем, стать жизнерадостным и активным. Занятия можно и нужно начинать как можно раньше, это поможет малышу не только развиваться лучше физически, но и интеллектуально.



Советы медицинской сестры

ВЕТРЯНАЯ ОСПА

Ветряная оспа - это легко передающееся контактным путем вирусное заболевание, при котором на коже и слизистых оболочках появляются зудящие пузырьки. Болезнь заразна для окружающих примерно в течение 7 дней: со дня предшествующего появлению сыпи, и до подсыхания пузырьков. Заразиться вирусом ветряной оспы можно от больного человека воздушно-капельным путем. Один раз переболев этой распространенной детской болезнью, ребенок приобретает пожизненный иммунитет.



Симптомы ветряной оспы:

- невысокая температура;
- слабость, головная боль;
- сыпь: мелкие красные пятнышки, которые превращаются в пузырьки, затем высыхают, образуя струпики;
- зудящие прыщики появляются группами в течение нескольких дней, поэтому одновременно можно видеть разные стадии развития сыпи.

При появлении симптомов ветряной оспы обратитесь к врачу!


Лечение и уход за больным ветряной оспой:

- постарайтесь обеспечить ребенку спокойный режим и избегайте контактов с другими людьми;
- регулярно измеряйте температуру. Она поднимается при образовании пузырьков и снижается по мере их подсыхания;
- при подъеме температуры, зуде давайте парацетамол (не давайте аспирин - угроза осложнений!);
- убедите больного не расчесывать сыпь. Это может привести к вторичной инфекции, и после болезни на коже останутся следы, что особенно неприятно на лице;
- подстригите ребенку ногти или наденьте ему перчатки, чтобы он меньше расчесывал пузырьки;
- ежедневно осматривайте сыпь. Она может распространиться на полость рта и влагалище, но большая часть находится на лице и теле;
- обрабатывайте пузырьки раствором марганцовки или «зеленой»;
- беременным женщинам, заболевшим ветряной оспой за 5 дней до родов или через 48 часов после родов, вводится иммуноглобулин, содержащий антитела против вируса ветряной оспы;
- дети в возрасте до 7 лет, бывшие в контакте с больным ветряной оспой и не болевшие ею, изолируются до 21 дня с момента контакта.



Задания для дошколят

Выпуск №6
МАРТ
2021



Развитие Памяти

Запомни рисунки на страничке. Закрой рисунки листком бумаги и постарайся назвать все предметы. На изучение картинок ребенку отводится 15 секунд. Ребенок должен назвать не менее семи предметов.



Найдите признаки весны



Говорят дети

Выпуск № 6
МАРТ
2021

Рома, 6 лет

- А мы на планете живем?
- Да
- А планета в космосе?
- Да
- Значит мы космонавты.

Максим, 6 лет

- Жаль, что я не могу попасть на крышу.
- А зачем тебе на крышу?
- Чтоб собрать букет сосулук.

Маша, 3 года

- Есть у коровы ребёнок, его зовут Коровёнок.

Календарь событий

1 АПРЕЛЯ
ДЕНЬ СМЕХА
ДЕНЬ ПТИЦ



2 АПРЕЛЯ
ДЕНЬ ДЕТСКОЙ
КНИГИ



7 АПРЕЛЯ
ДЕНЬ
ЗДОРОВЬЯ



12 АПРЕЛЯ
ДЕНЬ
КОСМОНА-
ВТИКИ



23 АПРЕЛЯ
ВСЕМИРНЫЙ
ДЕНЬ КНИГ



29 АПРЕЛЯ
ДЕНЬ ТАНЦА



30 АПРЕЛЯ
ДЕНЬ
ПОЖАРНОЙ
ОХРАНЫ



АПРЕЛЬ



