

ДОШКОЛЁНОК

Выпуск №35
Октябрь 2023

Газета МКДОУ "Новоисетский детский сад"

Читайте в номере:

«Праздники»	2
«А у нас в саду» стр.	5
«Это интересно» стр.	10
«Делимся опытом» стр.	11
«Задания для дошколят» стр.	12
«Говорят дети» стр.	13
«Календарь событий» стр.	13



От редакции

Мы рады
приветствовать Вас,
уважаемые читатели!

Вы держите в руках
осенний выпуск
газеты

надеемся, что Вы получите
только положительные
эмоции от прочтения
нашей газеты.

**С уважением,
редакция газеты.**

Написать в редакцию Вы
можете по E-mail:

novoisetskyds@mail.ru

или обратиться к
воспитателям.

Сайт детского сада:

<http://novoisetskyds.ucoz.org/>

ПРАЗДНИКИ

Выпуск № 35
Октябрь 2023

Осенний праздник «Осенины»

Традиционно, в конце октября, в нашем детском саду прошли осенние утренники. Праздник в детском саду – это всегда удивительные чудеса, волшебные краски, звонкий смех воспитанников, море улыбок и веселья. Вот почему праздник осени в детском саду является одним из самых любимых у нашей детворы. На дворе пасмурно и холодно, не хватает солнечного тепла, а у нас в музыкальном зале царит теплая, доброжелательная атмосфера.

В гости к младшим ребятам приходила красавица Осень, с которой они сумели подружиться. Дети с нетерпением ждали встречи с осенью. В средней группе ребята веселились со Слякостью. Воспитанники старшей и подготовительной группы очутились в сказке, где Кикимора и Баба Яга похищали Осень.

На праздниках дети пели песни, исполняли танцы, играли в веселые игры, отгадывали осенние загадки, рассказывали стихи. Воспитанники и родители получили много позитивных эмоций.





День отца

Спортивное развлечение «Папа может!»

В нашем детском саду прошёл замечательный праздник «Папа может!», посвящённый Дню Отца.

Для ребенка нет никого ближе родителей. Эти люди сопровождают его по жизни от рождения, учат всему, поддерживают и защищают. Именно поэтому в календаре памятных дат России есть такой праздник как День отца. Отец – это самый дорогой и любимый с детства человек, оказывающий нам не только моральную поддержку, но и являющийся руководящей силой в нашей жизни.

Папам на празднике не давали скучать, ведь им пришлось пройти испытания. Испытания были необычные, но каждый папа старался проявить себя и выполнить задания, как можно лучше.

Все папы успешно справились с поставленной задачей, чем очень порадовали своих детей и гостей праздника. Каждый присутствовавший на празднике получил заряд бодрости и массу положительных эмоций.



В рамках групп прошли празднику: были тематические открытки и подарки для пап.

празднования Дня отца в мероприятия, посвящённые проведены интересные беседы, фотовыставки,



А у нас в саду

Выпуск № 35
Октябрь 2023

В Международный день пожилых людей все внимание обращено к людям старшего поколения: бабушкам и дедушкам, возрастным соседям по дому, старшим коллегам по работе. Этот день напоминает нам о том, что старшим нужно помогать и уважать их. Не зря его второе название – День добра и уважения.

В нашем детском саду в честь Дня пожилых людей воспитателями были проведены беседы и игры с детьми в группах, дети охотно делали открытки и готовили поздравления для своих бабушек и дедушек. А для старшего поколения, ветеранов детского сада приготовили замечательный праздник.



Всероссийский урок ОБЖ

Был проведён Всероссийский урок по «Основам безопасности жизнедеятельности». Для ознакомления воспитанников с правилами поведения в чрезвычайных ситуациях педагогами ДОУ были проведены занятия по безопасному поведению детей в различных ситуациях с привлечением родителей и сотрудников МЧС. Ребята узнали о правилах пожарной безопасности, поведения в лесу, при природных стихийных бедствиях. В игровой форме закрепились знания о пожарной безопасности, правилах поведения на дороге. Данные мероприятия с воспитанниками способствуют выработке умений защищать свою жизнь и здоровье, оценивать опасные и вредные факторы для жизни человека.



Проект месяца «Хлеб всему голова»

Проект был нацелен на формирование целостного представления о процессе выращивания хлеба, воспитание бережного отношения к хлебу, к труду людей, которые его выращивают.

В течение месяца дети познакомились с тем, как выращивают хлеб, как он «приходит» к нам на стол, рассматривали зерна пшеницы, познакомились с техникой, которая выходит на поля, чтобы посадить, а затем и собрать зерно. Проследили путь от зёрнышка пшеницы до вкусного румяного каравая на столе, узнали много нового о труде земледельцев.

Во время бесед дети узнали о значении хлеба в жизни человека, о людях, которые выращивают хлеб.

Педагоги пытались объяснить ребятам, что хлеб — результат нелегкого труда тружеников села.

Рассматривали картины «Откуда, берется хлеб», «Какой бывает хлеб», «Из чего делают хлеб».

Читали сказки, играли в дидактические игры «Угадай-ка», «Что общего и чем отличаются?», «Разложи блинчики», «Расставь правильно».


Сюжетно ролевые игры: «Магазин хлебобулочных изделий», «Комбайнер», «Шофер» — «Возим урожай пшеницы»

Из большого напольного конструктора «Лего» построили «Большой хлебный магазин». Поиграли, в пальчиковую игру: «Хлеб». Хороводную игру «Каравай».

А также воспитатели с ребятами провели эксперимент, поставили дрожжевое тесто и наблюдали как оно у нас поднимается. Из этого теста, дети сделали хлеб.

Также дети побыли в роли кулинаров-пекарей и под четким контролем воспитателя испекли печенье, ароматное и вкусное.





***«Ах ярмарка, ярмарка как ты хороша,
у русского народа широкая душа!»***

Как ведётся на Руси
Ты у каждого спроси,
Все гулянья народные, яркие
Начинаются с праздничной ярмарки!

На Руси испокон времен считалось доброй традицией устраивать народные гулянья! Ярмарки на Руси зародились с незапамятных времен. Они не просто прижились, но и стали традицией. Как бы ни заканчивались ярмарки, люди всегда возвращались не с пустыми руками, а обязательно с гостинцами, и конечно же с хорошим настроением. Осень – самое благодатное время года, щедрое на урожай.

В нашем детском саду 27 октября прошла веселая осенняя «Осенняя ярмарка». Для всего дошкольного учреждения этот день стал настоящим праздником. А что такое праздник? Конечно же, это положительные эмоции. Ребята погрузились в атмосферу русского народного гуляния с его обычаями и традициями.

Всем родителям выражаем огромную благодарность за активное участие в празднике. Коллектив нашего дошкольного учреждения будет с нетерпением ждать следующей ярмарки. Надеемся, что продолжится хорошая традиция нашего детского сада.



ЭТО ИНТЕРЕСНО

ОКТАБРЬ

Белочка просит:

Прочитать стихотворение

Осень

Поспевает брусника,
Стали дни холоднее,
И от птичьего крика
В сердце стало грустнее.
Стоишь и птиц улетаешь
Прочь, за синее море.
Все деревья блистают
В разноцветном уборе,
Солнце реже смеется,
Нет в цветах благовонья,
Скоро Осень проснется
И заплачет спросонья.

К. Бальмонт

Ответить, почему так говорят

В октябре с солнышком распрощайся,
ближе к почке подбирайся.

Ох, как много грибов собрала шиш Белочка. Ты можешь посчитать — сколько грибочков у неё в лапке, сколько в корзинке, а сколько — на полке? Сначала покажи грибы маленькие, а потом большие. Зачем же Белочка собирает грибы? Успет ли она собрать много грибов в октябре? Какая Белочка? Соедини точки, найди знакомые буквы, попроси взрослого прочитать слово:

ТРУДОЛЮБИВАЯ

Отгадать загадки

Без счёту одёжек, и все без застёжек.

(Кочан капусты.)

Красна девица сидит в темнице,
А коса на улице.

(Морковь.)

Без окон, без дверей,
Полна горница людей.

(Огурец.)

Разучить считалку и поиграть с овощами

Чисти овощи для щей.

Сколько нужно овощей?

Три картошки, две морковки,

Лука полторы головки, да петрушки

Корешок, да капустный кочешок,

Потеснись-ка ты, капуста, от тебя в кастриоле густо.

Раз, два, три, огонь зажжём! Кочерыжка, выйди вон!

ДЕЛИМСЯ ОПЫТОМ

Советы физ. Инструктора

Выпуск №35

Октябрь

2023

Советы повара

Месим, месим тесто
(сжимаем массажный мячик в одной руке)

Есть в печке место
(перекладываем и сжимаем мяч другой рукой)

Я для милой мамочки
(сжимаем мяч двумя руками несколько раз)

Испеку два пряничка
(катаем мяч между ладонями)



ЖУК И ГУСЕНИЦА

ТЕБЕ ПОТРЕБУЕТСЯ

- лист зеленого салата
- 1 кусок тостерного хлеба
- кусок сыра
- 1 вареное перепелиное яйцо
- зеленый горошек
- мелкоплодный помидорчик
- черная маслина без косточки
- петрушка
- сливочное масло или майонез



ОПИСАНИЕ РАБОТЫ



Кусок хлеба намажь маслом или майонезом, сверху положи лист салата и ломтик сыра.



Яйцо разрежь на две половинки, одну половинку установи срезом вниз и срежь острый конец.



Положи на нее шляпку – половинку мелкоплодного помидорчика.

24 Космическая идея спецвыпуск

Забавные бутерброды

ПИНГВИНЧИКИ на льдине

Описание работы

1. Кусок тостерного хлеба намажь сливочным маслом или майонезом. Сверху положи лист зеленого салата (фото 1). Сверху положи кусок сыра (фото 2).
2. Вареное перепелиное яйцо разрежь пополам на две половинки (фото 3).
3. Положи половинки яиц на бутерброд срезом вниз – это туловища пингвинчиков (фото 4).
4. Разрежь черную маслину вдоль на две половинки (фото 5). В каждой из половинок сделай надсечку. Надень крышечку на туловища (фото 6).
5. В целой маслине – голова пингвина – сделай небольшое отверстие (фото 7).
6. Вставь в него маленький треугольник из красного сладкого перца – язык. Сделай глаза из маринованной кукурузы, сыра ладжика или моркови (фото 8). Сделай еще одну голову. Поставь головы на туловища (фото 9).
7. Выбери из маслины тонкую полоску. Разрежь ее на две части. Это алмаз (фото 10).
8. Приставь алмаз к туловищу (см. фото).

Шевелиться, а то унесет лед в открытый море!

Тебе потребуется:

- кусок тостерного хлеба
- кусочек сыра
- 1 вареное перепелиное яйцо
- 4 черные маслины без косточки
- кусок красного сладкого перца
- лист зеленого салата
- сливочное масло или майонез

Шоколадная колбаска

Тебе понадобятся:

- 5 сырых яиц
- половина стакана сахара
- половина пачки сливочного масла
- 4 столовые ложки какао
- 3 пачки печенья (по 100 г)
- 4 столовые ложки дробленых орехов

Приготовление:

1. Мелко поломай печенье в отдельную большую миску и всыпь туда орехи.
2. Венчиком взбей в миске яйца с сахаром. Перелей яичную массу в металлическую кружку, добавь масло.

Задания для дошколят

Выпуск №35
Октябрь
2023



Что это?

А в этом задании мы будем вместе читать и отгадывать загадки. Читай все слова в одной строке, а справа ищи подходящую картинку. Что это: зелёный и сочный? Как ещё можно сказать про огурец? Придумай свои загадки.

ЗЕЛЁНЫЙ, СОЧНЫЙ



БЫСТРЫЙ, РЕЗИНОВЫЙ



ОСТРЫЙ, КУХОННЫЙ



БЕЛОЕ, ВКУСНОЕ, КОРОВЬЕ



КРАСНОЕ, СПЕЛОЕ, СЛАДКОЕ



КРАСНЫЙ, СОЧНЫЙ, ВКУСНЫЙ



ЖЁЛТЫЕ, КРАСНЫЕ, ОСЕННИЕ



ЗЕЛЁНАЯ, КОЛЮЧАЯ, ЛЕСНАЯ



Из чего делают вещи?

Эти предметы и вещи изготовлены из самых разных материалов. Попробуй узнать, что из чего сделано. Найди для каждой картинке подходящее слово. Шкаф какой – деревянный или резиновый? А ключ? Мяч? Пакет? Свитер? стакан?



ДЕРЕВЯННЫЙ

ШЕРСТЯНОЙ

БУМАЖНЫЙ

ЖЕЛЕЗНЫЙ

РЕЗИНОВЫЙ

СТЕКЛЯННЫЙ


www.ty.ru

Говорят дети


Выпуск № 35
Октябрь
2023



Довела сегодня свое дитя. Она встала в позу с криком:
— Моё терпение лопнуло!
Я со встречным вопросом:
— И что дальше?
Ребёнок спокойно так:
— Надо новое надуть.



Говорю своей 4-х летней дочери:
- Убери свои игрушки!
Она посмотрела на все это и говорит по-филосовски:
- Время все расставит по своим местам...



— Мама, как мне жалко лошадок, что они не могут в носу ковырять.

© От двух до пяти. К. Чуховский



Сева, 3 года.
Проверяем слух у врача.
Он шепотом: — Конфета.
Сева, тоже шепотом: —
Мне нельзя — аллергия...

Календарь событий



4 НОЯБРЯ
ДЕНЬ
НАРОДНОГО
ЕДИНСТВА

18 НОЯБРЯ
ДЕНЬ РОЖДЕНИЯ
ДЕДА МОРОЗА

20 НОЯБРЯ
ВСЕМИРНЫЙ
ДЕНЬ
ДЕТЕЙ

21 НОЯБРЯ
ВСЕМИРНЫЙ
ДЕНЬ
ПРИВЕТЛИВЫЙ

27 НОЯБРЯ
ДЕНЬ
МАТЕРИ

НОЯБРЬ