


ДОШКОЛЁНОК

Выпуск №44
июль 2024

Газета МКДОУ "Новоисетский детский сад"

Читайте в номере:

- «А у нас в саду» стр. 2
- «Это интересно» стр. 6
- «Делимся опытом» стр. 8
- «Задания для дошколят» стр. 9
- «Говорят дети» стр. 10
- «Календарь событий» стр. 10



От редакции

Мы рады
приветствовать Вас,
уважаемые читатели!
Вы держите в руках
летний выпуск газеты

«Дошколёнок». Мы
надеемся, что Вы получите
только положительные
эмоции от прочтения
нашей газеты.

**С уважением,
редакция газеты.**

Написать в редакцию Вы
можете по E-mail:
novoisetskyds@mail.ru
или обратиться к
воспитателям.

Сайт детского сада:
<http://novoisetskyds.ucoz.org/>

У нас в саду

Выпуск № 44
июль 2024

Праздник "День семьи"

В России стало традицией 8 июля отмечать праздник – День семьи, любви и верности в честь святых Петра и Февронии. В преддверии этого замечательного праздника в детском саду с родителями воспитанников был организован творческий конкурс фотографий «Семья - счастье!», целью которого было - привлечь внимание родителей, детей, педагогов детского сада к сохранению семейных традиций, укреплению духовных ценностей семьи.



В конкурсе приняли участие родители воспитанников всех возрастных групп - семья Санатиных, Баженко, Исламгуловых, Курицыных, Фоминых, Пономаревых, Мехонцевых. Конкурс проводился по разным номинациям «Веселые будни многодетной семьи», «Супер-папа», «Здоровая семья-сильная Россия», «Традиции нашей семьи», «Любимый уголок родного края». Семьи победители и участники были награждены дипломами. Благодарим родителей за творчество. И пусть в каждой семье будет счастье, любовь, взаимопонимание, добро и мир.

"День шоколада"

Замечательный праздник - День шоколада, состоялся в детском саду. Это праздник всех сладкоежек, любителей конфет и шоколада. В гости к детям пришли конфетки Баунти, Киндер и Твикс, которые с детьми организовали игры «Детки конфетки», «Веселый Чупа -чупс», «Передай конфету по кругу».



Наши дети, конечно же, с радостью поиграли в игры, полетали на парашюте и потанцевали шоколадный танец под задорную музыку, все дружно получили от веселых гостей в подарок вкусные конфеты. День шоколада продолжился в группах, дети раскрашивали раскраски-конфетки. Праздник получился вкусный, яркий, веселый и озорной, все дети и взрослые остались довольны. Ведь не зря же говорят, что шоколад вырабатывает гормон счастья. Пусть все будут счастливы!

"Неделя интересных тем"

Лето — отличное время года для организации активного отдыха детей и возможность от души принять участие в разнообразных играх и забавах. В детском саду прошла «Неделя развлечений» с целью ознакомления детей с разнообразными играми и развлечениями, воспитания у детей желания получать радость от совместных игр со сверстниками и взрослыми.

На этой неделе с ребятами были проведены такие мероприятия,



как: «День мыльных пузырей», «День любимых игр и игрушек», «День пожарного надзора», «День веселых красок», «День народных игр». Дети совместно с воспитателями много играли в подвижные, настольные, дидактические игры и т. д., ознакомились с исконно русскими играми и забавами. Мероприятия оказались яркими, веселыми и запоминающимися. Дети получили необыкновенный заряд положительных эмоций и хорошего настроения.

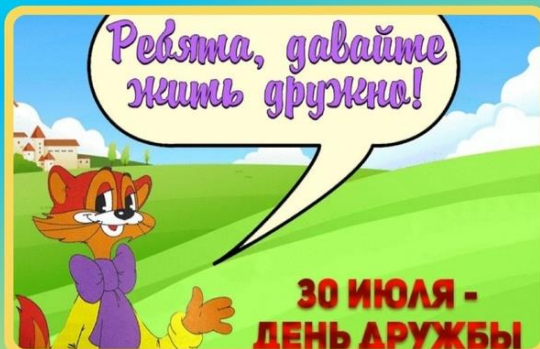


«Международный день друзей»

30 июля провели развлечение, посвященное Международному дню друзей. 🎉

Цель праздника – напомнить о важности человеческой дружбы.

День друзей – отличный повод, чтобы напомнить своим друзьям о том, насколько они важны.



Издавна дружба считалась высокой человеческой ценностью.

Друзья нам нужны в любом возрасте и при любом состоянии души! А вот дружить мы учимся с детства!

😊 Очень весело прошёл День друзей в детском саду. В гости к ребяташкам пришли Забияка и Смешинка. Они провели весёлые игры и эстафеты и вместе с детьми спели песни о дружбе.

Праздник в детском саду принёс положительные эмоции, а также напомнил детям о важности дружеских отношений. 😊

ЭТО ИНТЕРЕСНО

«Неделя безопасности»

Охрана жизни и здоровья детей – одна из первоочереднейших задач детского сада и семьи. Взрослым важно не только следить за тем, чтобы с детьми ничего не случилось плохого, но и учить их самим правилам безопасного поведения дома, на улице, в природе, воспитывать у них чувство осторожности, самосохранения и ответственности за свои поступки.



С 22.07 по 26.07 в нашем детском саду прошла тематическая «Неделя безопасности» с целью формирования у детей безопасного для их жизни и здоровья поведения.

Проводимая с детьми работа охватывала разные направления: «Пожарная безопасность», «Безопасность дорожного движения», «В мире опасных предметов и приборов», «Безопасность на улице», «Безопасность в природе», «Один дома». Воспитатели проводили с детьми занимательные беседы: «Огонь друг, огонь-враг!», «Правильное питание», «Осторожно- электроприборы!», «Правила поведения в общественном транспорте».

Читали художественную литературу, такие произведения как: Б.Житков «Пожар», Н.Рыжов

«Если вы в лес пришли гулять», «Дядя Стёпа» С. Михалков.

Проводили экскурсии по детскому саду «Система оповещения», «Пищеблок», «Наш любимый огород!»

Организовывали игровую деятельность: «Пожарные», «Витрина магазина бытовых приборов», «Угадай транспорт» и т.д. В продуктивной творческой деятельности с помощью взрослых дети попытались изобразить свои знания о правилах безопасного поведения.

Итогом недели безопасности провели совместное увлекательное мероприятие «Путешествие в страну безопасности».

Для родителей был подготовлен большой консультативный материал по теме охраны жизни и здоровья детей.



«Неделя Вода – источник жизни!»

В детском саду прошла тематическая неделя "Вода- источник жизни!" 💧 🌧️ 🌞

Вода - это чудо природы!

И нам без нее не прожить.

Вода - достояние народа.

Водой мы должны дорожить!

Во всех группах прошли мероприятия направленные на формирование и расширение представлений детей о воде и ее свойствах, роли воды в жизни всех существ на Земле 🌍 и воспитания бережного отношения к воде.

💧 Дети беседовали о воде, ставили эксперименты, рисовали и делали аппликацию.

💧 Ребята узнали о круговороте воды в природе 🌀 🌧️ 🌞.



Для закрепления знаний изготовили наглядный коллаж, который помог лучше понять взаимосвязь всего живого на Земле с водой.

💧 Совершили увлекательное путешествие с Капелькой.

Все вместе отгадывали загадки.

💧 Обсудили зачем и как можно сберечь воду.

Подводя итоги недели, все ребята приняли решение всегда бережно относиться к воде.

Вода - это жизнь! 👍 👍 👍



ДЕЛИМСЯ ОПЫТОМ

Выпуск №44

июль

2024

Советы инструктора по физической культуре

Советы мед.сестры



Спортивная форма для занятий в помещении

- 1. Футболка.** Футболка должна быть изготовлена из несинтетических, дышащих материалов, без декоративных элементов, отвлекающих внимание детей. Желательно, чтобы у всех детей группы были футболки определённого цвета. Это вырабатывает у детей командный дух при проведении эстафет и спортивных праздников.
- 2. Шорты.** Шорты должны быть неширокие, не ниже колен. Многие дети приходят на занятие в бриджах, что мешает им выполнять основные виды движений, такие как прыжки, бег, упражнения на растяжку и т.д.
- 3. Обувь.** Необходимо иметь кеды, тапочки на прорезиненной подошве, они не скользят при выполнении упражнений. За счет тонкой подошвы дети невольно проводят профилактику плоскостопия.
- 4. Носки.** Носки лучше не слишком теплые, предназначенные для частых стирок. Желательно подобрать их по цвету под физкультурную форму.



РЕЖИМ ДНЯ ДОШКОЛЬНИКА



Утром просыпаемся и зарядкой занимаемся

Горячий завтрак очень нужен

На занятиях лепим, рисуем и считаем

Прогулка после занятий в любую погоду важна

Нагуляли аппетит — спешим на обед

Сон дневной не будет лишним

После сна играем, гуляем, потом ужинаем

Вечером читаем, играем в тихие игры

Готовимся ко сну и вовремя засыпаем

Соблюдай режим дня и все успевай!

Советы поваров

"Из детства с любовью"
Рецепт из меню детского сада:

Ленивые вареники

Рецепт идеально подходит для тех, кто любит это нежнейшее блюдо, однако не желает много времени проводить на кухне.

Вам понадобится:

творог мелкозернистый высокой жирности	400 г
яйцо куриное большое	1 шт.
манная крупа	3 ст. л.
мука	2-3 ст. л.
песок сахарный	1 дес. л.
поваренная соль	по своему вкусу
сода столовая без гашения	щепоточка



Процесс приготовления:

Творог и слегка взбитое яйцо перемешиваем до однородной массы, и к ней постепенно добавляем манную крупу, муку, сахарный песок и соль. Перемешав продукты до однородности, получаем довольно густое тесто, которое легко собирается руками.



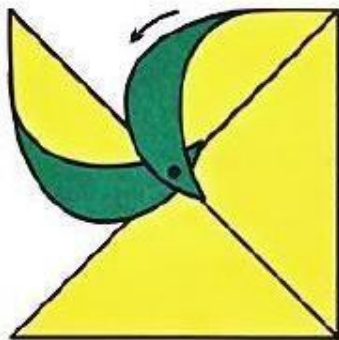

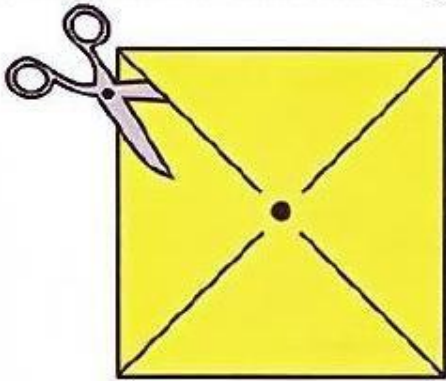
Замесив тесто, скатываем его в колбаски диаметром 1,5 сантиметра. Нарезаем кусочками и поочередно выкладываем в кипящую воду. Прикрыв кастрюлю крышкой, варим на протяжении 4-5 минут (время следует засекаеть только после их всплытия).

Подавать:

Можно залить готовое блюдо вареньем, сиропом или медом

Веселая вертушка

Веселую вертушку сделать совсем нетрудно. Нужно только взять деревянную палочку, ножницы, иголку, нитку, цветную бумагу и кнопку. Посмотрите внимательно на рисунки и сделайте вертушку сами.



Говорят дети

Выпуск № 44

июль

2024



Календарь событий

Август

Пн	Вт	Ср	Чт	Пт	Сб	Вс
			1 День бумажных салфеток 	2 День рождения почтового ящика 	3 День арбуза	4 День качания на качелях
5 Международный день светофора	6 День грибного дождя	7 День собирания звёзд	8 Всемирный день кошек	9 День книголюбов	10 День попутного ветра	11 День строителя
12 Всемирный день слонов	13 Международный день левшей	14 Всемирный день ящерицы	15 День археолога	16 День малинового варенья	17 День бездомных животных	18 День воздушного флота
19 День превращения в бабочку	20 День рождения Чебурашки	21 День сбора диких трав	22 День Государственного флага России	23 День полёта божьих коровок	24 День валяния в стого сена	25 День шахтёра
26 День устраивания секретиков	27 День российского кино	28 День столяра	29 День рождения мотоцикла	30 День доставленных посылок	31 День ветеринара	